



I.E.S.  
EL RINCÓN  
E A S Y

## CONTACTO

TELÉFONO:  
928 227 283  
928 227 248

FAX:  
298 222 102

SITIO WEB:  
[www.ieselrincon.org](http://www.ieselrincon.org)

CORREO ELECTRÓNICO:  
[35009577@GOBIERNODECANARIAS.ORG](mailto:35009577@GOBIERNODECANARIAS.ORG)

## ¿CÓMO COMPARTIR INTERNET DESDE EL MÓVIL AL ORDENADOR?

Los móviles con sistema operativo **Android, iPhone** cuentan con funciones que les permite compartir internet con nuestro ordenador.

Para empezar, vamos a ver como compartir internet desde móviles con **Android**, siguiendo estos pasos:

1. Conectar el cable **USB** del móvil al ordenador.



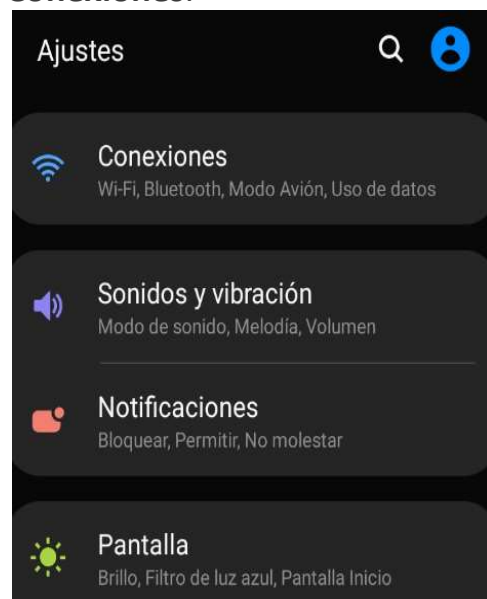
2. Ingresar al **menú** de Android.



3. Buscar la opción **Ajustes**.



4. Ingresar en **Conexiones**.





I.E.S.  
EL RINCÓN  
E A S Y

#### CONTACTO

TELÉFONO:  
928 227 283  
928 227 248

FAX:  
298 222 102

SITIO WEB:  
[www.ieselrincon.org](http://www.ieselrincon.org)

CORREO ELECTRÓNICO:  
[35009577@gobiernodecanarias.org](mailto:35009577@gobiernodecanarias.org)

#### 5. Ingresar en **Conexión compartida y Módem**.



#### 6. Activar la opción **Compartir por USB**



#### 7. En la pantalla del ordenador deberá aparecer un cartel que dice: **Redes**. Hacer clic en **SI**.





I.E.S.  
EL RINCÓN  
E A S Y

## CONTACTO

TELÉFONO:  
928 227 283  
928 227 248

FAX:  
298 222 102

SITIO WEB:  
[www.ieselrincon.org](http://www.ieselrincon.org)

CORREO ELECTRÓNICO:  
[35009577@gobiernodecanarias.org](mailto:35009577@gobiernodecanarias.org)

Ya hemos visto cómo podemos tener internet desde el móvil mediante el cable USB. Ahora vamos a compartir internet vía Wifi sin cable con **Android**, siguiendo estos pasos:



1. Ve a **Ajustes** en tu móvil.



2. Ingresar en **Conexiones**.



3. Ingresar en **Conexión compartida y Módem**.





I.E.S.  
EL RINCÓN  
E A S Y

#### CONTACTO

TELÉFONO:  
928 227 283  
928 227 248

FAX:  
298 222 102

SITIO WEB:  
[www.ieselrincon.org](http://www.ieselrincon.org)

CORREO ELECTRÓNICO:  
[35009577@gobiernodecanarias.org](mailto:35009577@gobiernodecanarias.org)

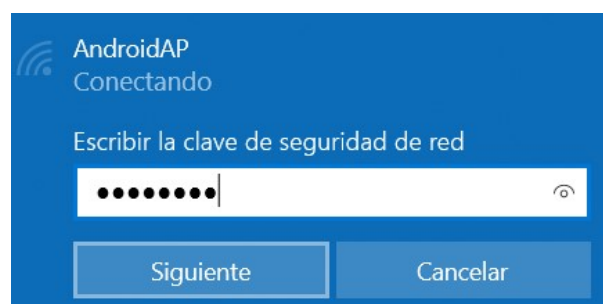
4. Pinchamos sobre la palabra **Conexión compartida**



5. Configura una **contraseña** para usarla en el punto de acceso. A modo de prueba la contraseña es "miclave1".



6. Una vez activado la conexión compartida e introducida una contraseña, procedemos a **Conectar tu ordenador** a la conexión de tu móvil, utilizando la contraseña establecida (En nuestra prueba "miclave1").





# I.E.S. EL RINCÓN

## E A S Y

### CONTACTO

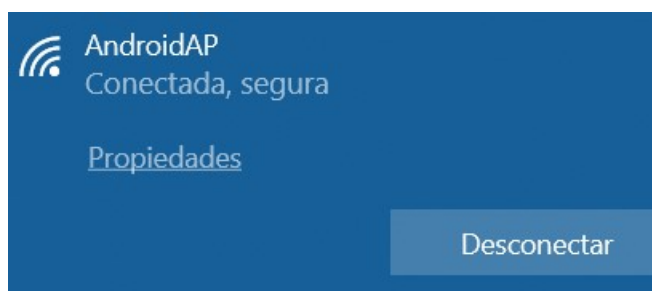
TELÉFONO:  
928 227 283  
928 227 248

FAX:  
298 222 102

SITIO WEB:  
[www.ieselrincon.org](http://www.ieselrincon.org)

CORREO ELECTRÓNICO:  
[35009577@gobiernodecanarias.org](mailto:35009577@gobiernodecanarias.org)

7. Pulsamos Siguiete y obtendremos señal del dispositivo móvil y conexión a internet.



A continuación, vamos a realizar las mismas operaciones con IOS del **iPhone** siguiendo estos pasos:

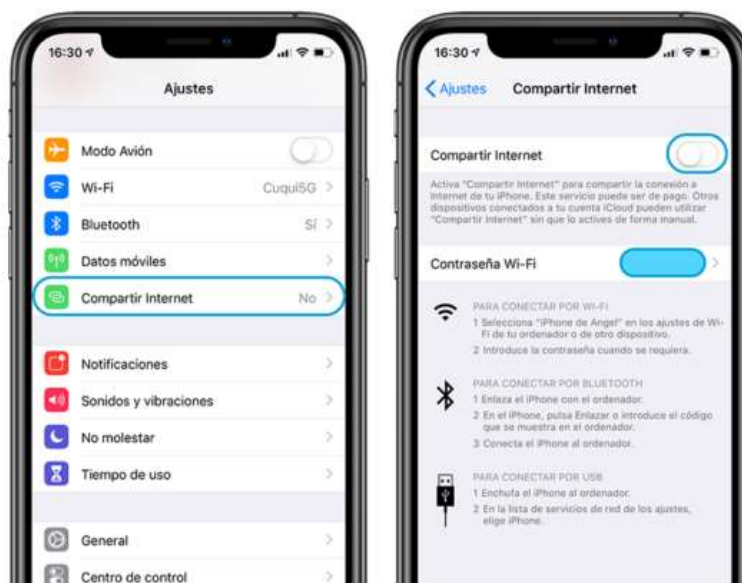
Debes disponer de la versión más reciente de iTunes en el ordenador.

1. Conectar el cable **USB** del móvil al ordenador.



2. Si aparece la siguiente alerta: “¿Confiar en este ordenador?”, pulsar Confiar.

3. Dirígete a **Ajustes > Compartir Internet**.





I.E.S.  
EL RINCÓN  
E A S Y

## CONTACTO

TELÉFONO:  
928 227 283  
928 227 248

FAX:  
298 222 102

SITIO WEB:  
[www.ieselrincon.org](http://www.ieselrincon.org)

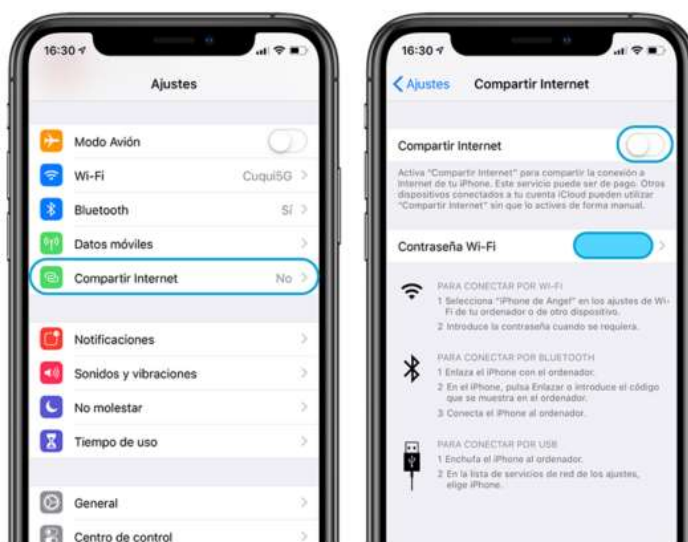
CORREO ELECTRÓNICO:  
[35009577@gobiernodecanarias.org](mailto:35009577@gobiernodecanarias.org)

- Una vez conectado el iPhone al ordenador lo seleccionamos en la lista que aparece en los ajustes de red del ordenador.

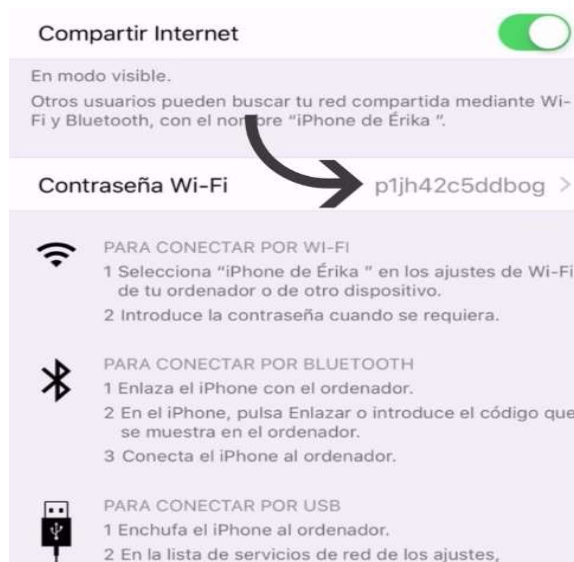
En este apartado vamos a compartir internet vía Wifi sin cable con **iPhone**, siguiendo estos pasos:



- Dirígete a **Ajustes > Compartir Internet** y activa el botón.



- Luego, verifica la contraseña de la red de Wi-Fi y el nombre del teléfono. No salgas de esta pantalla hasta que conectes el otro dispositivo a la red de Wi-Fi.





I.E.S.  
EL RINCÓN  
E A S Y

**CONTACTO**

---

TELÉFONO:  
928 227 283  
928 227 248

FAX:  
298 222 102

SITIO WEB:  
[www.ieselrincon.org](http://www.ieselrincon.org)

CORREO ELECTRÓNICO:  
[35009577@gobiernodecanarias.org](mailto:35009577@gobiernodecanarias.org)

3. En el dispositivo que quieres conectar, ve a Configuración > Wi-Fi y busca tu iPhone o iPad en la lista. Luego, toca la red de Wi-Fi para conectarte, igual como se realiza en el apartado de [Android](#).